

Womanizer

THE ORIGINAL

DUO 2



MANUAL / BEDIENUNGSANLEITUNG / MODE D'EMPLOI
MANUAL DE INSTRUCCIONES / MODE D'EMPLOI / РЪКОВОДСТВО
NÁVOD K OBSLUZE / BRUGSANVISNING / KASUTUSJUHEND
KÄYTTÖOHJE / HASZNÁLATI ÚTMUTATÓ / ISTRUZIONI PER L'USO
VADOVAS / LIETOŠANAS INSTRUKCIJA / ПРИРАЧНИК
GEBRUIKSAANWIJZING / BRUKSANVISNING / INSTRUKCJA OBSŁUGI
MANUAL DE OPERAÇÃO / ИНСТРУКЦИЯ ПО ЭКСПЛУАТАЦИИ
NÁVOD NA POUŽITIE / BRUKSANVISNING / KULLANMA KILAVUZU
操作说明 / 取扱説明書 / 사용 설명서 / 快速入门用户指南

Hi!

WOMANIZER をご購入いただき、ありがとうございます

あなたの生活にさらなる潤いをもたらす官能の世界へようこそ。**WOMANIZER** なら、必ず今までに体験したことがないオーガズムだけではなく、新たな歓びへの探求を、あなたに教えてくれるはずです。

WOMANIZER での歓びと繰り返し訪れるオーガズムを、お楽しみください。

あなたに、心からの愛を!



製品説明

使用法

SMART SILENCE

パターン

AFTERGLOW

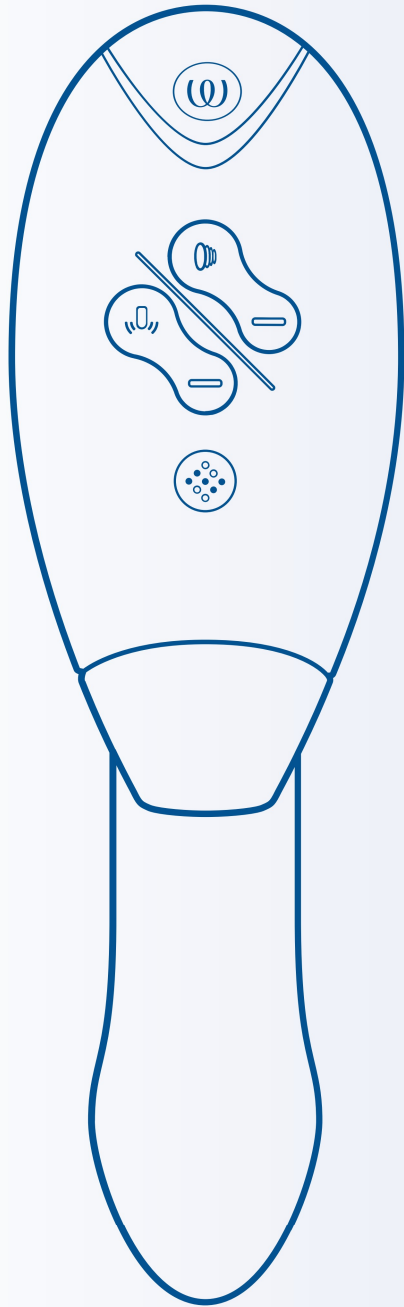
清掃

充電

SAFETY INSTRUCTIONS

一般情報

Please read the safety instructions in the
Compliance & Safety Information before first use.



製品説明

プレジャー エア コントロール

強度を強める

軽く押します (〇〇)

強度を弱める

軽く押します (〇)

Smart Silence

二秒間 (〇〇) / (〇) を押し、
有効化 / 無効化します。

内部バイブレーション コントロール

強度を強める

軽く押します (〇〇)

強度を弱める

軽く押します (〇)

パターンの変更

軽く押します

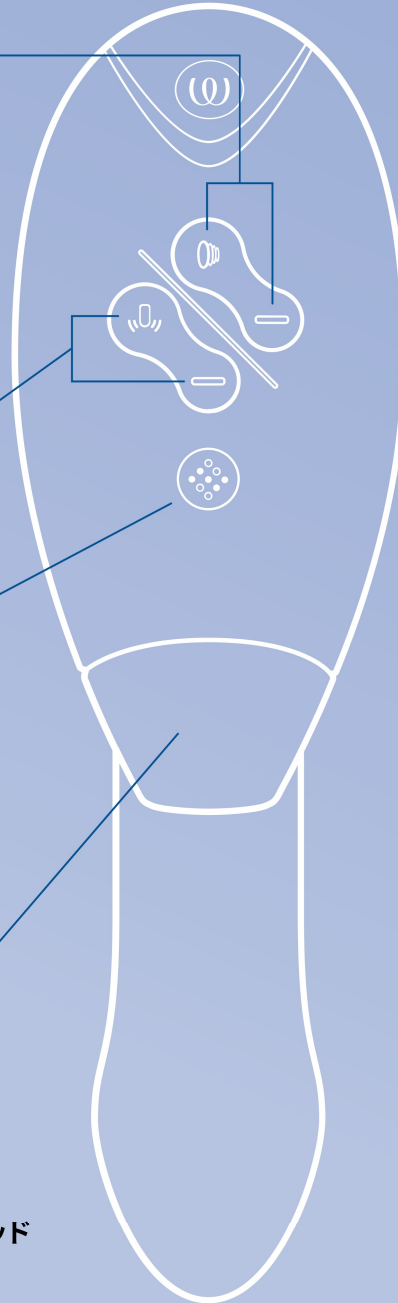
バイブレーションパターン1に戻すに
は、1.5 秒間押します

14 強度

スティミュレーションヘッド

互換性のあるサイズ: S&M

LED インサイド スティミュレーションヘッド



使用法

1. オン / オフ操作

磁荷ピン

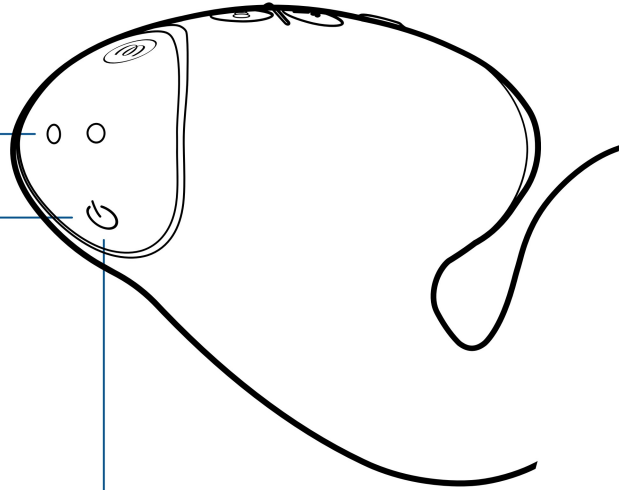
オン/オフ ボタン

2 秒間押します

反応 (振動) があり、ステイミュレーションヘッドの LED が点灯していれば、製品がオンになっています。

Afterglow

軽く押します

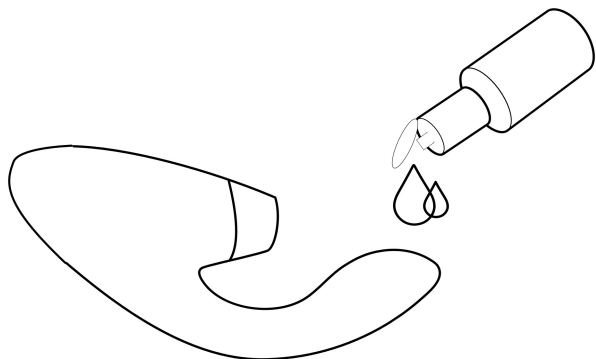


注意:スタンバイモード

操作していない状態が 10 分間続くと (充電が少ない場合は 5 分間)、器具は自動的にオフになります。再び器具をオンにすると、前回の設定が再現されます。

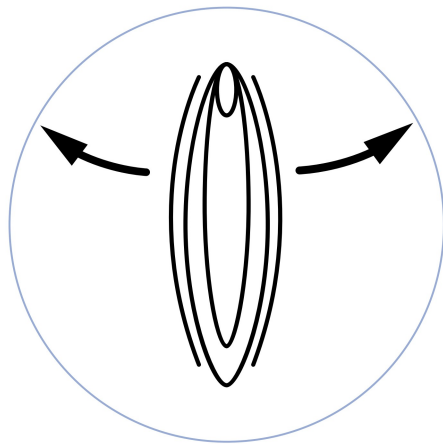

2. 使い方

1. ウォーターベースのローションを、数滴バイブレーターにたらしめます。



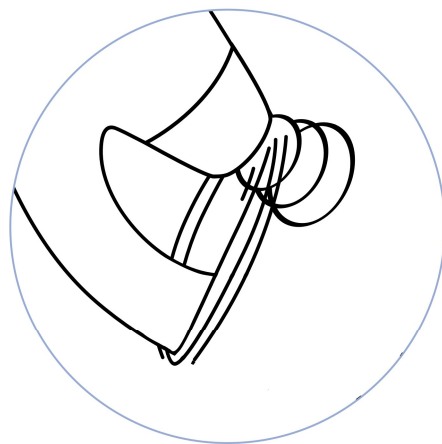
使用法

2. ヴァギナにバイブレーターを挿入します。



3. 陰唇を軽く開き、クリトリスを出します。

4. スティミュレーションヘッドの楕円形の開口部でクリトリスをカバーするように、スティミュレーションヘッドをクリトリスに軽く押し付けます。



アドバイス: スティミュレーション アタッチメントがいまいちフィットしない場合は、スティミュレーション アタッチメントのサイズを変更してみてください(S もしくは M)。満足できる、最高のフィット感を探してみてください。

SMART SILENCE

Smart Silence オン/オフ

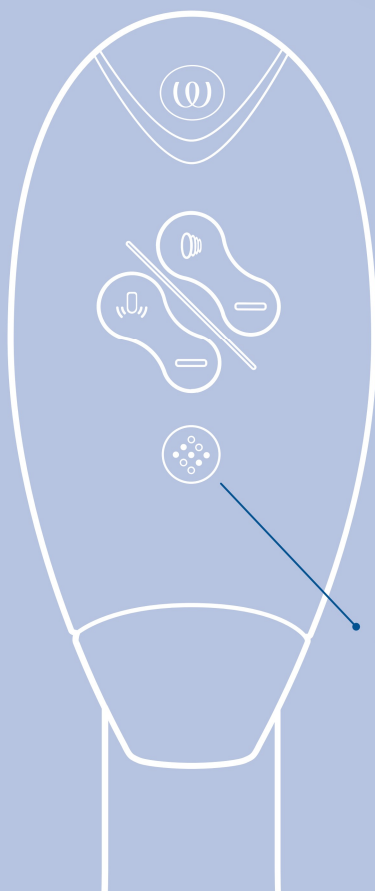
2 秒間押します

DUO 2 は、肌に触れそうな状態になると、オンになります。デフォルト設定により、Smart Silence がオンになります。Smart Silence をオン/オフにするには、両 Pleasure Air Control ボタンを 2 秒間押します。



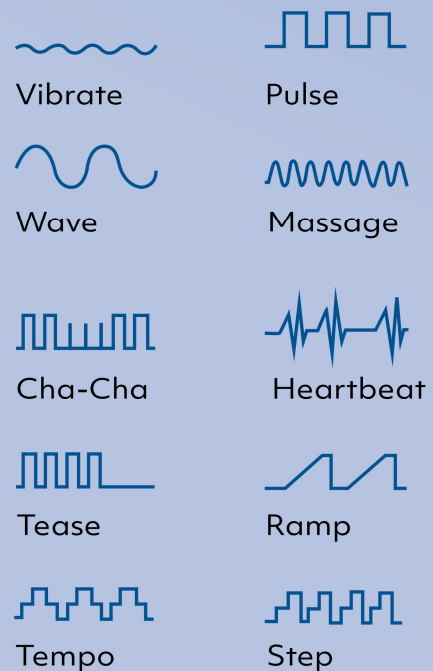
パターン

10 種類の振動パターンがあります。あなたにあったリズムを見つけてみてください。



バイブレーション
パターン
の変更

軽く押します

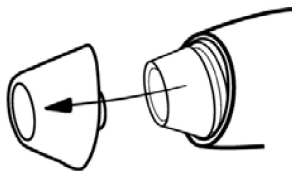


AFTERGLOW

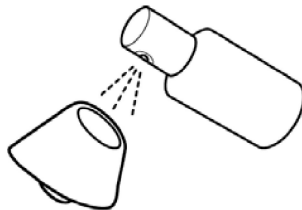
電源ボタンを軽く押して、Afterglow のオーガズムを感じてください。リラックスしたフィニッシュのために、DUO 2 の強度レベルが 3 になります。

軽く押します

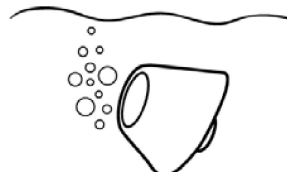
清掃



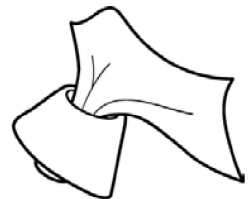
スティミュレーションヘッドを外します



クリーナーを使用します

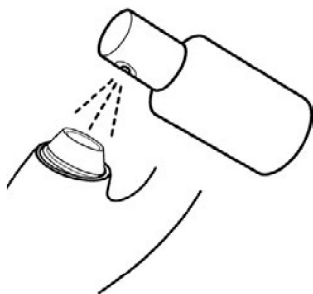


流水ですすぎます

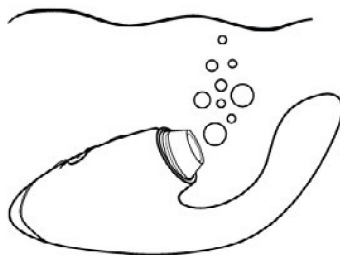


乾燥させます

+



クリーナーを使用します



流水ですすぎます



器具振り、水滴を落とします



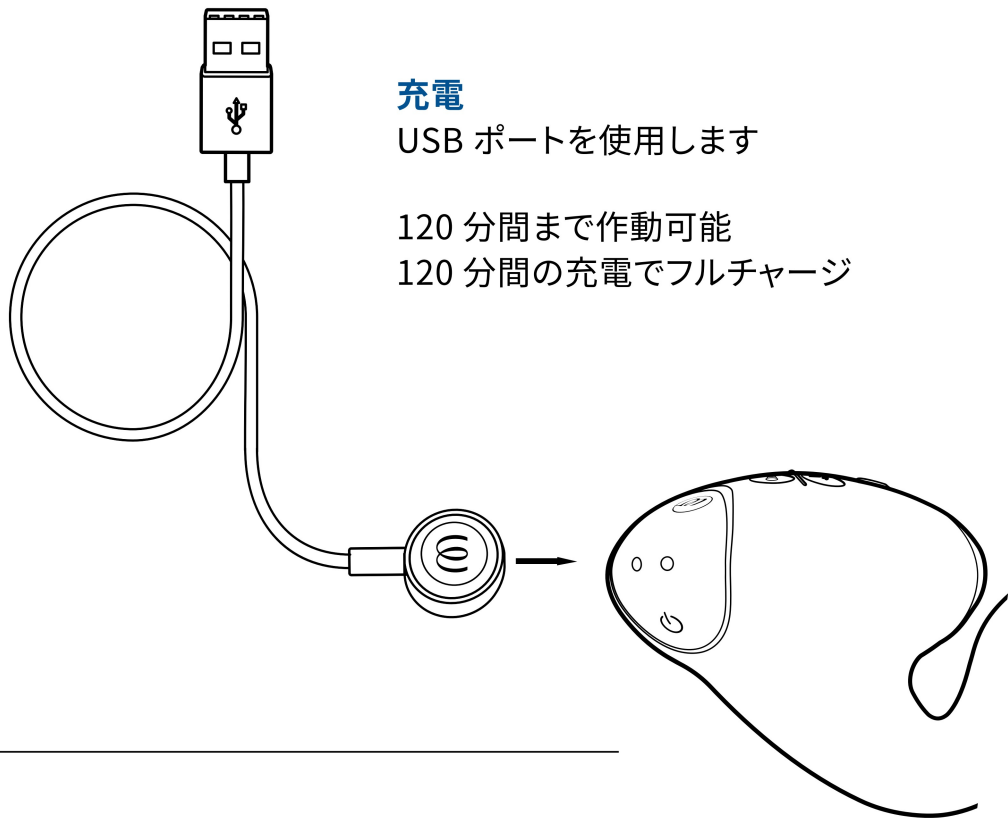
乾燥させます



Waterproof
(IPX7)

充電

初回使用する前に、**WOMANIZER** を充電してください。バッテリーの耐用年数をできるだけ長く保つため、定期的に **WOMANIZER** を充電することを忘れないでください。充電中、**WOMANIZER** が熱くなる可能性があります、異常ではありません。



充電


USB ポートを使用します

120 分間まで作動可能


120 分間の充電でフルチャージ

LED (スティミュレーションヘッド内部)


充電レベル



充電量が少なくなると、LED が点滅します



充電中、バッテリーがフルチャージ状態になるまで、LED が点滅します。



フルチャージ状態になると、LED が点灯します。

SAFETY INSTRUCTION

警告

ノベルティ商品としてのみ販売。使用目的に準拠して、製品を使用してください。本製品はお子さまの手の届かないところに保管してください。医療用には適していません。現在医師による治療を受けている方や、医療機器の使用を必要とする疾患がある方は、本製品のご使用前に、担当医にご相談ください。皮膚の刺激、痛み、または不快感を感じた場合は、本製品の使用を直ちに中止し、担当医にご相談ください。

この器具は、成人のみを対象としています。また、身体的、感覚的、精神的能力に制限があったり、経験や知識が不十分な人物の場合、安全に器具を使用し、危険を理解するための監視および指導のもと、使用するようにしてください。この器具は、お子様の手の届かない場所に保管してください。洗浄およびユーザーメンテナンスは、必ず成人が行ってください。炎症やむくみのある肌には使用しないでください。

- 使用中にはピアスや装飾品を外してください。
- ご使用前には必ず、マニュアルに記載されている指示に従って、本製品のお手入れをしてください。
- 製品へのダメージを防ぐため、製品とその電池が45°Cを超える熱にさらされないようにしてください。また分解したり、機械的あるいは電氣的な損傷を与えたりしないようにしてください。
- "性具を共有することにより、性感染症に感染する危険があります。性具は、パートナー以外の人物と、共有しないでください。パートナーと共に使用する際も、必要に応じて、保護措置を講じてください。性具のカバー素材にヒビや劣化がある場合は、性具を使用しないでください。"
- 当製品は、アナルへの使用を想定して設計されていません。アナルには、使用しないでください。
- 充電器と本製品にダメージがないか定期的にチェックし、何らかの損傷が構成部品にみられる場合は、機器の使用を停止してください。
- 磁場は、ペースメーカーなどの機械的および電子的コンポーネントに影響を与える可能性があります。ペースメーカーの真上でデバイスを使用しないでください。詳細については、かかりつけの医師にお問い合わせください。磁気ストライプのあるカード(クレジットカードなど)をデバイスの近くに持ち込まないでください。製品の磁石によって損傷する可能性があります。
- 本品に機能上の不具合がみられる場合は、電源を切って、当ウェブサイトのサポート部にお問い合わせください。

性具の充電

- 充電器を初めて使用する前に、地域の電圧レベルを確認してください。地域の電源電圧が、充電器の最大電源電圧を超えないようにしてください。
- 器具のマーキングに準拠した安全な低電圧で、器具に電力を供給してください。
- バッテリーの充電中は、製品を使用または清掃しないでください。
- 充電器や充電ケーブルを、水や他の液体に浸さないでください。
- この器具には、充電不可能なバッテリーが含まれています。
- 当製品には、充電可能なリチウムイオン電池が含まれています。
- 各充電プロセスの後に、回路から充電ケーブルを外します。

本製品を最適にお使いいただくため、以下のガイドラインを守ってください：

- 電池の寿命を長く保証するため、ご使用にならない場合でも、定期的に機器に充電してください。
- 安全で乾燥した、直射日光の当たらない場所に保管してください。
- 本製品を使用する場合は、水溶性の潤滑剤をご利用ください。ダメージを防ぐため、香料が使用されている、シリコン系またはアルコール系の潤滑剤、ジェル、またはマッサージオイルは、使用しないでください。

GENERAL INFORMATION

MODEL: DUO 2
MODEL NO.: WZ07B

ELECTRICAL RATING

5 V \equiv 0,5 A: Built-in li-ion rechargeable battery.
5 V \equiv 0,5 A: When charged using USB Charging device. .

Use USB AC adaptor (not included) with power output corresponding to product rating.
Use original provided cable only.

Designed in Germany. Pat. womanizer.com/pat

WOW TECH EUROPE GMBH

Hermann-Blankenstein-Strasse 5 - 10249 Berlin
www.wowtech.com

CUSTOMER CARE

care@womanizer.com
womanizer.com

FCC SDoC (Womanizer DUO 2,):
Responsible party - U.S. Contact Information:
WOW Tech USA Ltd.
103 Foulk Rd, Ste. 202
Wilmington, DE, USA
19803-3742
Attention: President

FCC AND IC STATEMENTS

This device complies with Part 15 of the FCC Rules and Industry Canada license exempt RSS Operation is subject to the following two conditions: (1) this device may not cause harmful interference, and (2) this device must accept any interference received, including interference that may cause undesired operation. This Class B digital apparatus complies with Canadian ICES-003.

Cet appareil est conforme à la partie 15 des Règles FCC et aux normes RSS exemptes de licence d'Industry Canada. L'utilisation est soumise aux deux conditions suivantes : (1) Cet appareil ne doit pas provoquer d'interférences et (2) cet appareil doit accepter toute interférence, y compris celles qui pourraient provoquer un fonctionnement non souhaité. Cet appareil numérique de classe B est conforme à la norme canadienne NMB-003.

Warning: Changes or modifications to this unit not expressly approved by the party responsible for compliance could void the user's authority to operate the equipment.

NOTE: This equipment has been tested and found to comply with the limits for a Class B digital device, pursuant to Part 15 of the FCC Rules. These limits are designed to provide reasonable protection against harmful interference in a residential installation. This equipment generates, uses and can radiate radio frequency energy and, if not installed and used in accordance with the instructions, may cause harmful interference to radio communications. However, there is no guarantee that interference will not occur in a particular installation. If this equipment does cause harmful interference to radio or television reception, which can be determined by turning the equipment off and on, the user is encouraged to try to correct the interference by one or more of the following measures:

- Reorient or relocate the receiving antenna.
- Increase the separation between the equipment and receiver.
- Connect the equipment into an outlet on a circuit different from that to which the receiver is connected.
- Consult the dealer or an experienced radio/TV technician for help

MANUFACTURER WARRANTY

WOW Tech Europe GmbH offers a voluntary manufacturer warranty for this product which applies in addition to the statutory warranty to which consumers are entitled to towards their seller. Details about the manufacturer warranty can be found on the website www.womanizer.com.

Date of issue: 11/2022.



STILL WANT MORE?



Pleasure Air
Technology

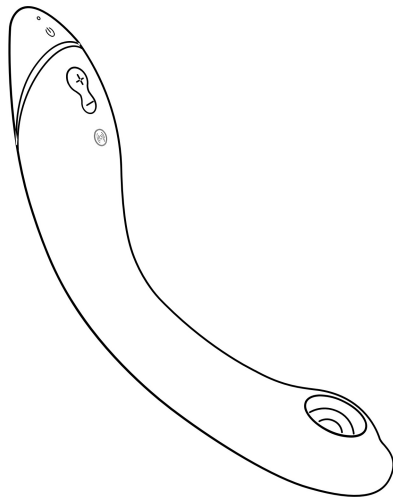


Autopilot



Smart Silence

Premium 2
Define your luxury



**Internal
Pleasure Air
Technology**



Vibrator



Smart Silence

OG
Journey to ecstasy



#IMASTURBATE